

**Иные публично раскрываемые показатели бюджетной отчетности 06.04.2023
исполнении бюджета ПФР**

**Государственное учреждение - Отделение Пенсионного фонда
Российской Федерации по Вологодской области**

"Показатели бухгалтерского баланса" за 2022 год

руб.

| Наименование публично раскрываемого показателя | На начало года | На конец года |
|--|-------------------------|-------------------------|
| АКТИВ | | |
| I. Нефинансовые активы | 2 518 050 021,16 | 2 677 835 358,91 |
| <i>основные средства (остаточная стоимость)</i> | 1 093 068 529,05 | 1 088 945 368,23 |
| <i>нематериальные активы (остаточная стоимость)</i> | | |
| <i>непроизведенные активы (остаточная стоимость)</i> | 52 227 873,08 | 52 227 873,08 |
| <i>материальные запасы</i> | 12 492 470,97 | 19 700 378,58 |
| <i>права пользования активами (остаточная стоимость)</i> | 34 608 784,68 | 36 403 225,89 |
| <i>вложения в нефинансовые активы</i> | 1 883 171,49 | 2 163 148,15 |
| <i>расходы будущих периодов</i> | 1 936 390 807,33 | 2 116 807 207,69 |
| II. Финансовые активы | 178 668 649,21 | 181 929 510,44 |
| денежные средства учреждения, из них: | 865 021,43 | 596 830,36 |
| <i>размещенные на депозиты в кредитной организации</i> | | |
| финансовые вложения | | |
| дебиторская задолженность по доходам | 175 380 428,86 | 178 578 402,45 |
| дебиторская задолженность по выплатам | 2 423 198,92 | 2 754 277,63 |
| прочие расчеты с дебиторами | | |
| БАЛАНС | 2 696 718 670,37 | 2 859 764 869,35 |
| ПАССИВ | | |
| III. Обязательства | 502 565 862,71 | 187 424 446,65 |
| кредиторская задолженность по расходам | 474 974 234,79 | 152 767 071,67 |
| расчеты по платежам в бюджеты | 2 552 913,90 | 2 535 857,56 |
| иные расчеты | 851 978,43 | 596 830,36 |
| кредиторская задолженность по доходам | 1 407 343,74 | 1 902 727,12 |
| доходы будущих периодов | 318 000,00 | 4 948 726,81 |
| резервы предстоящих расходов | 22 461 391,85 | 24 673 233,13 |
| IV. Финансовый результат | 2 194 152 807,66 | 2 672 340 422,70 |
| БАЛАНС | 2 696 718 670,37 | 2 859 764 869,35 |



Подписано в СЭД
Простой ЭП
Е. Г. Корешкова

"Показатели отчета о финансовых результатах деятельности" за 2022 год

| Наименование публично раскрываемого показателя | Год (предшествующий отчетному) | Год (отчетный) |
|--|--------------------------------|---------------------------|
| Доходы (начисленные) | 143 440 449,49 | 82 695 774,01 |
| Расходы (начисленные) | 87 513 037 680,88 | 98 694 359 291,68 |
| Чистый операционный результат | -87 369 605 613,39 | -98 611 663 517,67 |
| <i>в т.ч. операционный результат до налогообложения</i> | <i>-87 369 597 231,39</i> | <i>-98 611 663 517,67</i> |
| Операции с нефинансовыми активами | -132 233 872,53 | 159 785 337,75 |
| Операции с финансовыми активами и обязательствами, в том числе: | -87 237 371 740,86 | -98 771 448 855,42 |
| операции с финансовыми активами | -87 403 010 505,20 | -99 069 432 371,09 |
| <i>чистое поступление средств на счета бюджетов</i> | <i>-87 417 263 744,95</i> | <i>-99 072 470 835,22</i> |
| <i>чистое поступление иных финансовых активов</i> | | |
| <i>чистое увеличение прочей дебиторской задолженности</i> | <i>14 253 239,75</i> | <i>3 038 464,13</i> |
| операции с обязательствами | -165 638 764,34 | -297 983 515,67 |
| <i>чистое увеличение прочей кредиторской задолженности</i> | <i>-176 965 853,58</i> | <i>-304 826 083,76</i> |

"Показатели отчета о движении денежных средств" за 2022 год


| Наименование публично раскрываемого показателя | Год (предшествующий отчетному) | Год (отчетный) |
|--|--------------------------------|--------------------------|
| Поступления, всего | 109 351 837,71 | 74 899 458,20 |
| Поступления по текущим операциям, всего | 109 341 631,20 | 74 897 307,78 |
| из них: | | |
| <i>от страховых взносов на обязательное социальное страхование</i> | <i>27 683 998,42</i> | <i>23 808 545,41</i> |
| <i>от других бюджетов бюджетной системы Российской Федерации</i> | <i>39 262 642,44</i> | <i>13 698 206,55</i> |
| Поступления от инвестиционных операций (от реализации нефинансовых активов) | 10 206,51 | 2 150,42 |
| Поступления от финансовых операций (с финансовыми активами) | | |
| Выбытия, всего | 87 526 658 974,90 | 99 147 180 502,62 |
| Выбытия по текущим операциям, всего | 87 523 261 999,55 | 99 143 880 170,76 |
| из них: | | |
| <i>за счет социального обеспечения</i> | | |
| Выбытия по инвестиционным операциям (на приобретение нефинансовых активов) | 3 396 975,35 | 3 300 331,86 |
| Выбытия по финансовым операциям (с финансовыми активами) | | |
| Изменение остатков средств | 87 417 307 137,19 | 99 072 281 044,42 |
| в том числе: | | |
| <i>по операциям с денежными средствами, не отраженными в поступлениях и выбытиях</i> | <i>-43 784,24</i> | <i>176 747,80</i> |
| <i>изменение остатков средств</i> | <i>87 417 263 352,95</i> | <i>99 072 457 792,22</i> |

Руководитель

Г.В. Королева

Главный бухгалтер

М.В. Неустроева



**ПОЯСНИТЕЛЬНАЯ ЗАПИСКА К БУХГАЛТЕРСКОЙ (ФИНАНСОВОЙ)
ОТЧЕТНОСТИ
на 01.01.2023 г.
Отделения Пенсионного фонда Российской Федерации в Вологодской области**

Главный распорядитель, распорядитель,
получатель бюджетных средств, главный
администратор, администратор доходов
бюджета, главный администратор,
администратор источников финансирования
дефицита бюджета
Наименование бюджета (публично-правового
образования)
Периодичность: квартальная, годовая
Единица измерения: руб.

Бюджет ПФ РФ

| | КОДЫ |
|---------------|------------|
| Форма по ОКУД | 0503160 |
| Дата | 01.01.2023 |
| по ОКПО | 10569273 |
| Глава по БК | 392 |
| по ОКТМО | 19701000 |
| | годовая |
| по ОКЕИ | 383 |

Данная Пояснительная записка является неотъемлемой частью бухгалтерской (финансовой) отчетности Государственного учреждения - Отделения Пенсионного Фонда Российской Федерации по Вологодской области (далее - ОПФР) за 2022 год, сформированной исходя из действующих в Российской Федерации правил бюджетного учета и отчетности.

Полное наименование: Государственное учреждение-Отделение Пенсионного фонда Российской Федерации по Вологодской области

Сокращенное наименование: ОПФР по Вологодской области

Юридический адрес: 160000, Вологодская область, город Вологда, ул. Лермонтова, дом 15а

Фактический адрес: 160000, Вологодская область, город Вологда, ул. Лермонтова, дом 15а

Государственное учреждение - Отделение Пенсионного фонда Российской Федерации по Вологодской области (далее – ОПФР) создано по решению Правления Пенсионного фонда Российской Федерации от 17.08.2001 № 135.

Действует на основании Положения о Государственном учреждении – Отделении Пенсионного фонда Российской Федерации по Вологодской области, утвержденного постановлением Правления ПФР от 29.04.2021 №144п (далее – Положение), зарегистрировано Регистрационно - лицензионной палатой.

Учредитель: Государственное учреждение - Пенсионный фонд Российской Федерации.

ОПФР является территориальным органом ПФР, в своей деятельности подчиняется непосредственно ПФР.

ОПФР является юридическим лицом, имеет в оперативном управлении федеральное имущество, самостоятельный баланс, лицевые счета в органах Федерального казначейства, приобретает и осуществляет имущественные и не имущественные права и несет обязанность быть истцом и ответчиком в суде.

Согласно Положению ОПФР создано для осуществления государственного управления средствами обязательного пенсионного страхования и организации пенсионного обеспечения, социальных выплат в Вологодской области. В соответствии с Положением основными задачами ОПФР являются осуществление государственного управления финансами пенсионного обеспечения и организации пенсионного обеспечения в Вологодской области.

Состав и содержание форм бюджетной отчетности predeterminedены реализуемыми органами ОПФР функциями участников бюджетного процесса: получателя бюджетных средств, администратора доходов бюджета, каждый из которых отвечает за те объекты учета, которые вытекают из их прав и обязанностей.

В отчетном периоде деятельность ОПФР осуществлялась на основе исполнения норм федерального, пенсионного, бюджетного, гражданского и налогового законодательств, нормативных актов и документов федеральных органов исполнительной власти, постановлений и распоряжений Правления ПФР, распоряжений, приказов ОПФР.

Показатели бухгалтерского баланса за 2022 год.

Стоимость основных средств на отчетные даты составила

| Наименование показателя | На 01.01.2022 г. (руб.) | | На 01.01.2023 г. (руб.) |
|------------------------------|----------------------------|----------------------|----------------------------|
| | Балансовая стоимость | Остаточная стоимость | Балансовая стоимость |
| Основные средства, в т.ч. | 1 093 068 529,05 | 480 446 913,61 | 1 088 945 368,23 |
| недвижимое имущество | 572 596 988,61 | 443 436 609,38 | 572 596 988,61 |
| движимое имущество | 520 471 540,44 | 37 010 304,23 | 516 348 379,62 |

Все фонды задействованы в деятельности Отделения в соответствии с назначением и условиями эксплуатации, необходимыми для длительного эффективного использования. Техническое состояние основных средств удовлетворительное.

Стоимость произведенных активов на отчетные даты

| Наименование показателя | На 01.01.2022 г. (руб.) | На 01.01.2023 г. (руб.) |
|-------------------------|----------------------------|----------------------------|
| Земельные участки | 52 227 873,08 | 52 227 873,08 |

Стоимость материальных запасов на отчетные даты

| Наименование показателя | На 01.01.2022 г. (руб.) | На 01.01.2023 г. (руб.) |
|-------------------------------------|----------------------------|----------------------------|
| Материальные запасы всего: | 12 492 470,97 | 19 700 378,58 |
| Медикаменты и перевязочный материал | 7 768,60 | 40 104,60 |
| ГСМ | 43 398,18 | 53 247,20 |
| Строительные материалы | 14 672,75 | 63 591,71 |
| Мягкий инвентарь | 1 384 929,14 | 1 230 807,71 |
| Прочие материальные запасы | 10073228,05 | 18 312 627,36 |

Права пользования активами

| Наименование показателя | На 01.01.2022 г. (руб.) | | На 01.01.2023 г. (руб.) |
|--|----------------------------|----------------------|----------------------------|
| | Балансовая стоимость | Остаточная стоимость | Балансовая стоимость |
| Права пользования активами, в т.ч.: | 36 147 606,69 | 34 608 784,68 | 36 616 183,15 |
| Права пользования нежилыми помещениями (зданиями и сооружениями) | 2 273 749,61 | 734 927,60 | 5 270 001,29 |
| Права пользования программным обеспечением и базами данных | 33 873 857,08 | 33 873 857,08 | 31 346 181,86 |

Вложения в нефинансовые активы

| Наименование показателя | На 01.01.2022 г. (руб.) | На 01.01.2023 г. (руб.) |
|--|----------------------------|----------------------------|
| Вложения в нефинансовые активы всего: | 1 883 171,49 | 2 163 148,15 |
| вложения в недвижимое имущество | 1 875 009,28 | 1 875 009,28 |
| вложения в движимое имущество, в т.ч.: | 8 162,21 | 288 137,87 |
| прочее | 0,00 | 0,00 |

Расходы будущих периодов

| Наименование показателя | На 01.01.2022 г. (руб.) | На 01.01.2023 г. (руб.) |
|---|----------------------------|----------------------------|
| Расходы будущих периодов всего | 1 936 390 807,33 | 2 116 807 207,69 |
| Отпускные за не отработанный период | 1 572 220,19 | 4 289 975,46 |
| Обязательные страховые взносы на отпускные за не отработанный период | 474 810,50 | 1 293 353,26 |
| Взносы на капитальный ремонт | 79 164,90 | 197 759,68 |
| Приобретение не исключительного права пользования нематериальными активами в течение нескольких отчетных периодов | 4 254,40 | 87 281,28 |
| ОСАГО владельцев транспортных средств | 83 258,11 | 29 871,89 |
| Начисления пенсий и иных выплат | 1 830 641 533,55 | 1 982 930 975,64 |
| Начисления пенсий и иных выплат | 103 060 918,66 | 127 434 954,77 |
| Начисления пенсий и иных выплат | 478 232,75 | 457 037,40 |

Финансовые активы

| Наименование показателя | Сумма дебиторской задолженности | | Пояснение |
|--------------------------------------|---------------------------------|----------------------------|---|
| | На 01.01.2022 г. (руб.) | На 01.01.2023 г. (руб.) | |
| Денежные средства учреждения | 851 978,43 | 596 830,36 | Обеспечение исполнения контрактов, денежные документы |
| Дебиторская задолженность по доходам | 175 380 428,86 | 178 578 402,45 | Неустойки за нарушение условий контрактов |

| | | | |
|---------------------------------------|--------------|--------------|---|
| Дебиторская задолженность по выплатам | 2 423 198,92 | 2 754 277,63 | Авансовые платежи за услуги почтовой связи, коммунальные услуги в соответствии с условиями контрактов |
|---------------------------------------|--------------|--------------|---|

Обязательства

| Наименование показателя | Сумма дебиторской задолженности | | Пояснение |
|--|---------------------------------|----------------------------|---|
| | На 01.01.2022 г. (руб.) | На 01.01.2023 г. (руб.) | |
| Кредиторская задолженность по расходам | 474 974 234,79 | 152 767 071,67 | Задолженность за декабрь 2022 года перед поставщиками товаров и услуг в соответствии с условиями договоров. |
| Расчеты по платежам в бюджеты | 2 552 913,90 | 2 535 857,56 | Задолженность по налогам за 4 квартал 2022 года. |
| Иные расчеты | 851 978,43 | 596 830,36 | Расчеты по средствам, полученным во временное распоряжение |

Доходы будущих периодов

| Наименование показателя | На 01.01.2022г. (руб.) | На 01.01.2023 г. (руб.) | Экономическое содержание показателя |
|--|---------------------------|----------------------------|--|
| 1 401 40 «Доходы будущих периодов» (стр.510) | 318 000,00 | 4 948 726,81 | |
| 1 401.40.121 | 0,00 | 31 319,71 | Доходы от операционной аренды (остаточная стоимость по договору безвозмездно переданного имущества) |
| 1 401.40.145 | 318 000,00 | 249 000,00 | Денежные взыскания (штрафы, фин.санкции) предусмотренные ст. 17 ФЗ от 01.04.1996 г. № 27-ФЗ "Об индивидуальном (персонифицированном) учете в системе государственного пенсионного страхования" |
| 1 401.40. 186 | 0,00 | 4 668 407,10 | Права пользования |

| | | | |
|--|--|--|---|
| | | | активами в сумме условных арендных платежей на основании договора безвозмездного пользования имуществом |
|--|--|--|---|

Резервы предстоящих расходов

| Наименование показателя | Код по КОСГУ | На 01.01.2022г. (руб.) | На 01.01.2023 г. (руб.) |
|---|--------------|---------------------------|----------------------------|
| Всего | | 22 461 391,85 | 24 673 233,13 |
| оценочное значение предстоящей оплаты отпусков за фактически отработанное время или компенсаций за неиспользованный отпуск при увольнении | 211 | 14 056 577,72 | 14 697 297,71 |
| оценочное значение предстоящей оплаты платежей на обязательное социальное страхование | 213 | 4 245 086,00 | 4 438 590,38 |
| оценочное значение предстоящей оплаты обязательств, по которым не поступили документы | 221 | 767 230,68 | 1 044 943,96 |
| оценочное значение предстоящей оплаты обязательств, по которым не поступили документы | 223 | 2 461 241,17 | 2 742 356,95 |
| оценочное значение предстоящей оплаты обязательств, по которым не поступили документы | 225 | 56 119,36 | 272 202,24 |
| оценочное значение предстоящей оплаты обязательств, по которым не поступили документы | 226 | 801 234,28 | 1 374 979,89 |
| оценочное значение предстоящей оплаты пособий | 262 | 0,00 | 0,00 |
| оценочное значение предстоящей оплаты по претензионным требованиям | 296 | 31 047,64 | 57 007,00 |
| оценочное значение предстоящей оплаты по претензионным требованиям | 297 | 42 855,00 | 27 855,00 |

Показатели отчета о финансовых результатах деятельности за 2022 год

Анализ показателей фактически начисленных доходов бюджета ПФР

| Наименование показателя | Код дохода (КОСГУ) | на 01.01.2022г. (руб.) | на 01.01.2023 г. (руб.) | пояснение, если изменение составило более 10%. |
|--|--------------------|---------------------------|----------------------------|--|
| Доходы бюджета всего: | | 143 440 449,49 | 82 695 774,01 | |
| Обязательные страховые взносы | 114 | 27 683 998,42 | 23 808 545,41 | Начислены добровольные страховые взносы за 2022 г. меньше, чем за 2021г. в связи с уменьшением численности застрахованных лиц, уплачивающих дополнительные страховые взносы на накопительную часть трудовой пенсии |
| Доходы от оказания платных услуг (работ) | 134 | 42 261 640,48 | 31 193 192,07 | Отложенные доходы по арендным платежам |

| | | | | |
|---|-----|---------------|---------------|---|
| Доходы от операционной аренды | 121 | 0,00 | 56 337,59 | Отложенные доходы по арендным платежам |
| Доходы от штрафных санкций за нарушение законодательства о закупках и нарушение условий контрактов (договоров) | 141 | 144 102,74 | 62 149,62 | Начислены доходы от штрафных санкций за нарушение законодательства о закупках и нарушение условий контрактов (договоров) |
| Страховые возмещения | 143 | 16 900,00 | 24 200,00 | Возмещение ОСАГО |
| Возмещение ущерба имуществу (за исключением страховых возмещений) | 144 | 0,00 | 16 463,88 | В 2022 году начислена сумма возмещения ущерба имуществу (за исключением страховых возмещений) |
| Суммы принудительного изъятия | 145 | 19 247 024,37 | 11 807 626,01 | Начисленные доходы от денежных взысканий (штрафов) |
| Безвозмездные поступления от бюджетов | 151 | 39 260 012,71 | 13 694 163,18 | В 2022 году наблюдается уменьшение численности пенсионеров, которым была назначена пенсия досрочно |
| Доходы от выбытия активов | 172 | -2 637,18 | -65 943,58 | Частичная ликвидация ОС |
| Доходы от операций с активами | 173 | 14 468 085,25 | 1 404 030,10 | Списание задолженности безнадежной к взысканию |
| Доходы от оценки активов и обязательств | 176 | -79 137,47 | 0,00 | Доходы от оценки активов и обязательств в 2022 году не начислялись |
| Доходы об безвозмездного права пользования активом, предоставленным сектором государственного управления | 186 | 216 299,00 | 419933,72 | Увеличение арендуемых административных помещений по договорам безвозмездного пользования имуществом в течении 2022 года. Начислены доходы по прочим неналоговым поступлениям накопительной составляющей бюджета ПФР |
| Иные доходы | 189 | 38 212,53 | 275 076,01 | Начислены доходы по прочим неналоговым поступлениям накопительной составляющей бюджета ПФР |
| Безвозмездные неденежные поступления капитального характера от сектора государственного управления и организаций государственного сектора | 195 | 176 148,64 | 0,00 | Поступления капитального характера в 2022 году отсутствовали |
| Прочие неденежные безвозмездные поступления | 199 | 9 800,00 | 0,00 | Неденежные безвозмездные поступления в 2022 году отсутствовали |

Анализ показателей фактического исполнения расходов бюджета ПФР

| Наименование показателя | Код расхода в (КОСГУ) | на 01.01.2022 г. (руб.) | на 01.01.2023 г. (руб.) | пояснение, если изменение составило более 10%. |
|---|--------------------------------|----------------------------|----------------------------|--|
| Расходы бюджета всего: | | 87 513 037 680,88 | 98 694 359 291,68 | |
| Заработная плата | 211 | 590 725 182,30 | 578 290 720,59 | |
| Прочие несоциальные выплаты персоналу в денежной форме | 212 | 95 400,00 | 58 300,00 | Увеличилось количество командировок |
| Начисления на выплаты по оплате труда | 213 | 176 697 171,05 | 173 076 104,09 | |
| Услуги связи | 221 | 351 636 743,14 | 352 523 281,74 | |
| Транспортные услуги | 222 | 36 200,00 | 166 500,00 | Увеличилось количество перевозок |
| Коммунальные услуги | 223 | 22 675 223,42 | 22 335 359,13 | |
| Арендная плата за пользование имуществом | 224 | 2 465 008,22 | 2 921 781,74 | |
| Работы, услуги по содержанию имущества | 225 | 17 221 141,49 | 18 845 393,83 | |
| Прочие работы, услуги | 226 | 21 480 001,37 | 24 420 986,03 | |
| Страхование | 227 | 134 549,77 | 95 248,09 | Уменьшилось количество застрахованных автомашин |
| Перечисления другим бюджетам бюджетной системы Российской Федерации | 251 | 322 154,27 | 208 533,59 | Уменьшение безвозмездных передач другим бюджетам |
| Перечисления капитального характера другим бюджетам бюджетной системы Российской Федерации | 254 | 0,00 | 2 739,31 | Передача оборудования Росреестру (г. Великий Устюг) |
| Пенсии, пособия и выплаты по пенсионному, социальному и медицинскому страхованию населения | 261 | 72 963 704 829,80 | 85 095 159 247,56 | В 2022 году увеличение образовалось в связи с индексацией пенсий и осуществлением мер социальной поддержки |
| Пособия по социальной помощи населению в денежной форме | 262 | 13 265 950 312,98 | 12 307 340 508,81 | |
| Пособия по социальной помощи населению в натуральной форме | 263 | 2 510 032,99 | 23 114 090,11 | В 2022 году увеличение образовалось в связи с |

| | | | | |
|---|-----|---------------|---------------|--|
| | | | | индексацией пенсий и осуществлением мер социальной поддержки |
| Пенсии, пособия, выплачиваемые работодателями, нанимателями бывшим работникам | 264 | 25 381 080,73 | 23 748 668,15 | |
| Социальные пособия и компенсации персоналу в денежной форме | 266 | 4 878 401,98 | 5 020 480,64 | |
| Социальные компенсации персоналу в натуральной форме | 267 | 0,00 | 583 814,47 | Возмещение сотрудникам за ДОЛ в 2021 году не производилось |
| Амортизация | 271 | 36 574 730,62 | 38 881 302,37 | |
| Расходование материальных запасов | 272 | 19 696 631,70 | 16 482 633,75 | Экономное использование ГСМ, электронный документооборот |
| Налоги, пошлины и сборы | 291 | 10 735 804,09 | 10 464 551,11 | |
| Штрафы за нарушение законодательства о налогах и сборах, законодательства о страховых взносах | 292 | 101,67 | 125,05 | Увеличилась сумма предъявленных штрафов |
| Иные выплаты текущего характера физическим лицам | 296 | 116 979,29 | 490 421,52 | Увеличение предъявленных исков к возмещению расходов физическими лицами |
| Иные выплаты текущего характера организациям | 297 | 0,00 | 128 500,00 | Увеличение предъявленных исков к возмещению расходов юридическими лицами |

Показатели отчета о движении денежных средств за 2022 год

| Наименование показателя | Код по КОСГУ | на 01.01.2022 г. (руб.) | на 01.01.2023 г. (руб.) |
|---|--------------|----------------------------|----------------------------|
| Поступления по текущим операциям - всего: | | 109 351 837,71 | 74 899 458,2 |
| по обязательным страховым взносам | 114 | 27 683 998,42 | 23 808 545,41 |
| от компенсации затрат | 134 | 26 186 654,82 | 27 317 982,06 |
| от штрафных санкций за нарушение законодательства о закупках и нарушение условий контрактов (договоров) | 141 | 75 072,56 | 104 302,97 |
| от страховых возмещений | 143 | 16 900,00 | 24 200,00 |
| от возмещения ущерба имуществу (за | 144 | 0,00 | 16 463,88 |


| | | | |
|--|-----|--------------------------|--------------------------|
| исключением страховых возмещений) | | | |
| суммы принудительного изъятия | 145 | 15 238 109,56 | 7 345 876,60 |
| поступления текущего характера от других бюджетов бюджетной системы Российской Федерации | 151 | 39 262 642,44 | 13 698 206,55 |
| доходы от выбытия активов | 159 | 814 585,00 | 1 575 317,00 |
| от невыясненных поступлений | 181 | 21 449,58 | 986 083,63 |
| от иных доходов | 189 | 42 218,82 | 20 329,68 |
| основных средств | 410 | 0,00 | 0,00 |
| прочих оборотных ценностей (материалов) | 440 | 10 206,51 | 2 150,42 |
| Расходы бюджета всего: | | 87 526 658 974,90 | 99 147 180 502,62 |
| Заработная плата | 211 | 583 827 186,76 | 580 371 799,33 |
| Прочие выплаты | 212 | 95 400,00 | 58 300,00 |
| Начисления на выплаты по оплате труда | 213 | 174 614 402,14 | 173 696 347,26 |
| Услуги связи | 221 | 351 489 712,75 | 351 903 822,37 |
| Транспортные услуги | 222 | 36 200,00 | 166 500,00 |
| Коммунальные услуги | 223 | 21 748 900,56 | 22 216 903,90 |
| Арендная плата за пользование имуществом | 224 | 1 300 932,24 | 1 347 957,12 |
| Работы, услуги по содержанию имущества | 225 | 17 253 231,59 | 18 772 598,79 |
| Прочие работы, услуги | 226 | 19 541 426,52 | 20 887 817,63 |
| Услуги страхования | 227 | 131 758,13 | 45 447,60 |
| Приобретение услуг, работ для целей капитальных вложений | 228 | 1 541 174,89 | 279 976,66 |
| За счет перечислений другим бюджетам бюджетной системы РФ | 251 | 64 020,00 | 152 196,00 |
| За счет пенсий, пособий и выплат по пенсионному, социальному и медицинскому страхованию населения | 261 | 73 026 015 687,77 | 85 548 591 625,73 |
| За счет пособий по социальной помощи населению в денежной форме | 262 | 13 265 712 710,81 | 12 346 098 670,38 |
| За счет пособий по социальной помощи населению в натуральной форме | 263 | 2 510 032,99 | 23 083 185,81 |
| Пенсии, пособия, выплачиваемые работодателями, нанимателями бывшим работникам | 264 | 25 393 860,93 | 23 781 490,46 |
| Социальные пособия и компенсации персоналу в денежной форме | 266 | 4 892 019,29 | 5 025 026,48 |
| Социальные компенсации персоналу в натуральной форме | 267 | 0,00 | 583 814,47 |
| Приобретение основных средств | 310 | 1 855 800,46 | 3 020 355,20 |
| За счет уплаты налогов, пошлин и сборов | 291 | 10 999 538,22 | 10 480 929,45 |
| За счет уплаты штрафов за нарушение законодательства о закупках и нарушение условий контрактов (договоров) | 292 | 101,67 | 125,06 |
| За счет уплаты иных выплат текущего характера физическим лицам | 296 | 341 331,65 | 446 462,15 |
| За счет уплаты иных выплат текущего характера организациям | 297 | 95 056,00 | 143 500,00 |
| За счет приобретения лекарственных препаратов и материалов, применяемых в медицинских целях | 341 | 18 127,50 | 33 824,00 |
| За счет приобретения горюче-смазочных материалов | 343 | 1 992 749,68 | 1 709 676,31 |
| За счет приобретения строительных материалов | 344 | 63 150,71 | 91 290,29 |
| За счет приобретения мягкого инвентаря | 345 | 1 141 234,88 | 125 699,86 |
| За счет приобретения прочих оборотных запасов (материалов) | 346 | 13 936 351,71 | 14 065 160,31 |

| | | | |
|--|-----|-----------|------|
| За счет приобретения материальных запасов однократного применения | 349 | 46 875,05 | 0,00 |
|--|-----|-----------|------|

Прочие вопросы деятельности бюджетного учреждения

Ведение бюджетного учета и составление бюджетной отчетности ОПФР осуществляется в соответствии с Учетной политикой по исполнению бюджета Пенсионного фонда Российской Федерации (далее – Учетная политика), утвержденной постановлением Правления ПФР от 30.12.2021 № 437п и приказом ОПФР от 10.01.2022 № 1 «Об учетной политике» (по организации и ведению бюджетного учета и отчетности).

Заместитель управляющего отделением




Г.В. Королева

Начальник управления казначейства –
главный бухгалтер –



М.В. Неустроева

Начальник бюджетного отдела



О.Н. Михайлова